

試験会場案内図

1. 試験会場については受験票の試験会場欄に表示します。指定された試験会場以外では受験できません。
2. 各試験会場とも2月3日以降の下見はできません。
3. 入学試験に関する質問は、京都試験会場以外で受験する場合も必ず本学入学課（電話 075-251-3210）にお問い合わせください。**本学入学課以外へは、一切問い合わせないでください。**
4. 各試験会場とも駐輪場や駐車場は準備していません。公共の交通機関をご利用ください。

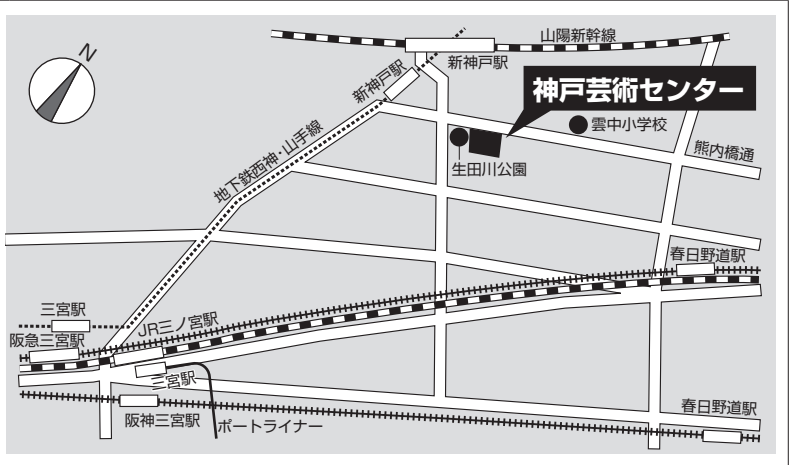
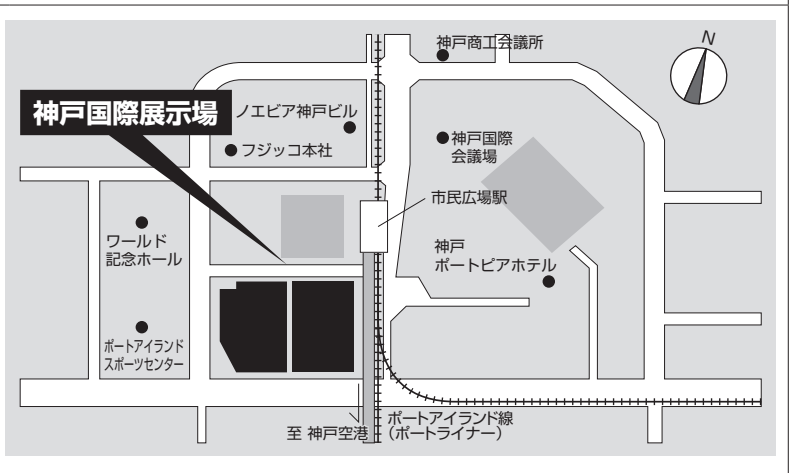
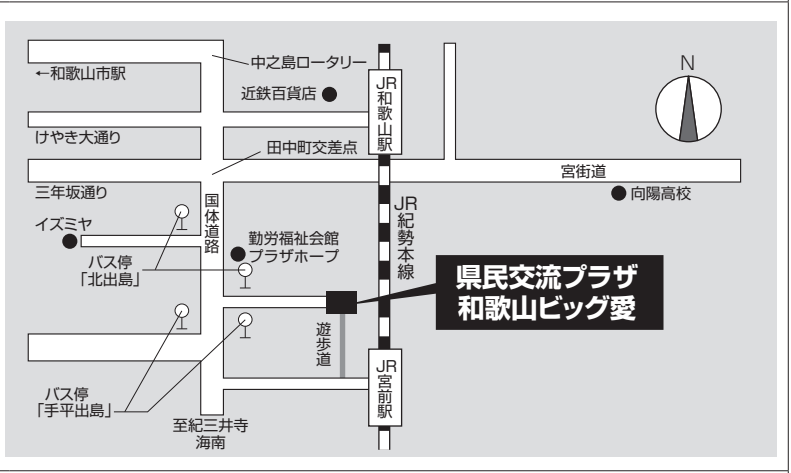
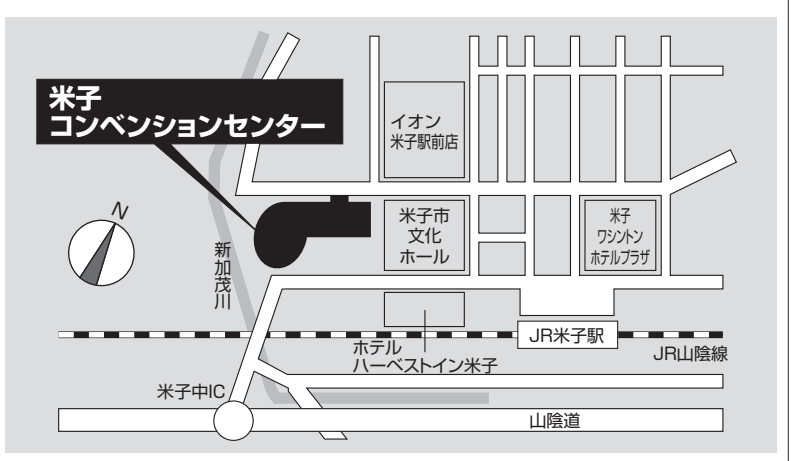
試験地	試験会場および案内図	
<p>京都 （今出川校地）</p>	<p>同志社大学 新町キャンパス (2/4～2/10) 京都市上京区新町通今出川上ル</p> <ul style="list-style-type: none"> ・ JR「京都」駅から地下鉄烏丸線で10分、「今出川」駅4番出口 徒歩8分 ・ 阪急「烏丸」駅から地下鉄烏丸線で6分、「今出川」駅4番出口 徒歩8分 ・ 京阪「出町柳」駅 徒歩25分 <p>※京都会場「今出川校地」の試験会場は、「新町キャンパス」となります。受験票の試験会場欄で確認して間違いのないようにしてください。</p>	<p>■キャンパス図 試験会場はこちらのキャンパスです。</p> <p>新町キャンパスへはごちらの道順からお越しください。</p>
<p>志願者数により希望校地で受験できない場合があります(両校地とも先着順受付)。 受験票に記載された会場以外では受験できません。</p>		
<p>京都 （京田辺校地）</p>	<p>同志社大学 京田辺キャンパス (2/4～2/10) 京田辺市多々羅都谷 1-3</p> <ul style="list-style-type: none"> ・ JR 学研都市線（片町線）「同志社前」駅 徒歩10分 ・ 近鉄京都線「興戸（こうど）」駅 徒歩15分 ・ 奈良交通バス「同志社大学正門」下車すぐ（「新田辺駅」から10分、「三山木駅」から7分） 	<p>■キャンパス図</p>

試験地	試験会場および案内図	
<p>札幌</p>	<p>北海道建設会館 (2/4～2/10) 札幌市中央区北4条西3丁目1番地</p> <ul style="list-style-type: none"> ・JR「札幌」駅南口 徒歩3分 ・地下鉄「さっぽろ」駅13番出口 すぐ 	
<p>仙台</p>	<p>東北福祉大学 仙台駅東口キャンパス (2/4、2/5) 仙台市宮城野区榴岡 2-5-26</p> <ul style="list-style-type: none"> ・JR「仙台」駅東口 徒歩5分 ・地下鉄東西線「宮城野通」駅 徒歩5分 	
<p>新潟</p>	<p>新潟日報 メディアシップ (2/4、2/5) 新潟市中央区万代 3-1-1</p> <ul style="list-style-type: none"> ・JR「新潟」駅万代口 徒歩10分 	
<p>東京</p>	<p>国際ファッションセンタービル (2/4～2/10) 東京都墨田区横網 1丁目 6-1</p> <ul style="list-style-type: none"> ・都営地下鉄大江戸線「両国」駅 A1出入口に直結 ・JR 中央・総武線「両国」駅東口 徒歩10分 	

受験票に記載された会場以外では受験できません。

試験地	試験会場および案内図	
<p>金 沢</p>	<p>北國新聞会館 (2/4～2/10) 金沢市南町 2-1</p> <ul style="list-style-type: none"> ・JR「金沢」駅より北鉄バスにて15分、「香林坊」バス停下車徒歩5分 	
<p>静 岡</p>	<p>静岡商工会議所 静岡事務所会館 (2/4、2/5) 静岡市葵区黒金町 20-8</p> <ul style="list-style-type: none"> ・JR「静岡」駅北口 徒歩5分 	
<p>名 古 屋</p>	<p>愛知県体育館 (2/4～2/10) 名古屋市中区二の丸 1-1</p> <ul style="list-style-type: none"> ・地下鉄名城線「市役所」駅7番出口 徒歩5分 ・名鉄瀬戸線「東大手」駅 徒歩11分 ・市バス「市役所」停留所下車 徒歩5分 	
	<p>TKP ガーデンシティ PREMIUM 名古屋新幹線口 (2/4～2/7、2/10) 名古屋市中村区椿町 1-16 井門名古屋ビル</p> <ul style="list-style-type: none"> ・JR 東海道本線「名古屋」駅 太閤通口 徒歩3分 ・地下鉄「名古屋」駅 徒歩5分 ・近鉄名古屋線「近鉄名古屋」駅 徒歩5分 ・名鉄名古屋本線「名鉄名古屋」駅 徒歩5分 	

<名古屋会場> 2月4日・5日・6日・7日・10日は複数会場での実施を予定しています。会場の指定はできません。受験票の試験会場欄で確認して間違えないようにしてください。受験票に記載された会場以外では受験できません。

試験地	試験会場および案内図	
<p>神戸</p>	<p>神戸芸術センター (2/4～2/10) 神戸市中央区熊内橋通 7-1-13</p> <ul style="list-style-type: none"> ・市営地下鉄「新神戸」駅 JR「新神戸」駅 徒歩5分 ・各線「三宮」「三ノ宮」駅 徒歩15分 	 <p>A map showing the location of the Kobe Art Center. It is situated near the 'Shin-Kobe' station of the Kobe City Subway. The map also shows the JR 'Shin-Kobe' station, 'Mitsunomiya' and 'Mitsunomiya' stations, and the 'Yamanote Line'. Landmarks include 'Umino Junior High School' and 'Ikuta Park'.</p>
<p>神戸</p>	<p>神戸国際展示場 (2/4～2/6、2/9、2/10) 神戸市中央区港島中町 6-11-1</p> <ul style="list-style-type: none"> ・神戸新交通ポートアイランド線 (ポートライナー) 「市民広場」駅 徒歩3分 ※「三宮」駅から「市民広場」駅まで10分 	 <p>A map of the Kobe International Exhibition Center area. It shows the 'Shimamiya' station on the Port Island Line (Port Liner) and the 'Kobe International Conference Center'. Other nearby buildings include 'Noevia Kobe Building', 'Fujico Company', 'World Memorial Hall', and 'Port Island Sports Center'. The 'Kobe Portopia Hotel' and 'Kobe Chamber of Commerce' are also marked.</p>
<p>和歌山</p>	<p>県民交流プラザ 和歌山ビッグ愛 (2/4～2/10) 和歌山市手平 2-1-2</p> <ul style="list-style-type: none"> ・JR「和歌山」駅 徒歩20分 ・JR「宮前」駅 徒歩12分 ・和歌山バス「北出島」「手平出島」 下車すぐ 	 <p>A map of the Wakayama Plaza area. It shows the 'Wakayama' and 'Miyamae' stations on the JR 'Wakayama Line'. The 'Wakayama Plaza' is located near 'Miyamae' station. Other landmarks include 'Wakayama Chamber of Commerce', 'Wakayama Big Ai', and 'Wakayama Plaza Hoop'. The map also shows 'Miyamae' station, 'Wakayama Plaza', and 'Wakayama Plaza Hoop'.</p>
<p>米子</p>	<p>米子コンベンションセンター BIG SHiP (2/4、2/5) 米子市末広町 294</p> <ul style="list-style-type: none"> ・JR「米子」駅 徒歩5分 	 <p>A map of the Yonago Convention Center area. It shows the 'Yonago' station on the JR 'San'in Line'. The 'Yonago Convention Center' is located near 'Yonago' station. Other landmarks include 'Yonago City Cultural Hall', 'Yonago Winton Hotel Plaza', 'Yonago City Culture Hall', and 'Yonago Winton Hotel Plaza'.</p>

<神戸会場> 2月4日・5日・6日・9日・10日は複数会場での実施を予定しています。会場の指定はできません。受験票の試験会場欄で確認して間違えないようにしてください。受験票に記載された会場以外では受験できません。

試験地	試験会場および案内図	
<p style="text-align: center; font-size: 2em; font-weight: bold;">岡山</p>	<p>岡山コンベンションセンター (2/4～2/10) 岡山市北区駅元町 14-1</p> <ul style="list-style-type: none"> ・JR「岡山」駅中央口 徒歩3分 	
<p style="text-align: center; font-size: 2em; font-weight: bold;">広島</p>	<p>広島県立総合体育館 (2/4～2/10) 広島市中区基町 4-1</p> <ul style="list-style-type: none"> ・広島電鉄「紙屋町西」「紙屋町東」駅 徒歩10分 ・バス「バスセンター」又は「紙屋町」下車 徒歩10分 ・アストラムライン「県庁前」駅 徒歩5分 <p>※ JR「広島」駅から 広島電鉄「紙屋町西」「紙屋町東」駅まで15分 またはバス「紙屋町」まで10分</p>	
<p style="text-align: center; font-size: 2em; font-weight: bold;">高松</p>	<p>レクザムホール (香川県県民ホール) (2/4～2/10) 高松市玉藻町 9-10</p> <ul style="list-style-type: none"> ・JR「高松」駅 徒歩8分 ・琴平電鉄「高松築港」駅 徒歩8分 	
<p style="text-align: center; font-size: 2em; font-weight: bold;">松山</p>	<p>松山市総合コミュニティセンター (2/4、2/5) 松山市湊町 7丁目 5番地</p> <ul style="list-style-type: none"> ・JR「松山」駅 徒歩10分 ・伊予鉄高浜線「大手町」駅 徒歩7分 ・伊予鉄大手町線「大手町駅前」駅 徒歩7分 ・伊予鉄高浜線、郡中線、横河原線、花園線「松山市」駅 徒歩10分 ・伊予鉄郡中線「土橋」駅 徒歩10分 	

試験地	試験会場および案内図	
<p style="text-align: center; font-size: 2em; font-weight: bold;">福岡</p>	<p>アクロス福岡 (2/4～2/10) 福岡市中央区天神1丁目1-1</p> <ul style="list-style-type: none"> 地下鉄空港線「天神」駅 16番出口 徒歩5分 地下鉄七隈線「天神南」駅 5番出口 徒歩7分 西鉄「福岡(天神)」駅 徒歩10分 	
<p style="text-align: center; font-size: 2em; font-weight: bold;">鹿児島</p>	<p>北九州予備校 鹿児島校 (2/4、2/5) 鹿児島市西田1-7-3</p> <ul style="list-style-type: none"> JR「鹿児島中央」駅 徒歩7分 	

受験票に記載された会場以外では受験できません。

受験宿泊のご紹介

同志社生活協同組合では、受験される皆様が安心して受験できるよう、ご宿泊ご希望の方に、株式会社大学生協事業センター京都支店をご案内しております。

株式会社大学生協事業センターは、全国大学生協連の関連会社です。

お申し込みはWEB (URL: <https://www.u-coop.net/daigaku-yado/>) でお手続きください。

ホームページは上記のURLを入力するか、「同志社受験宿泊」で検索してください。